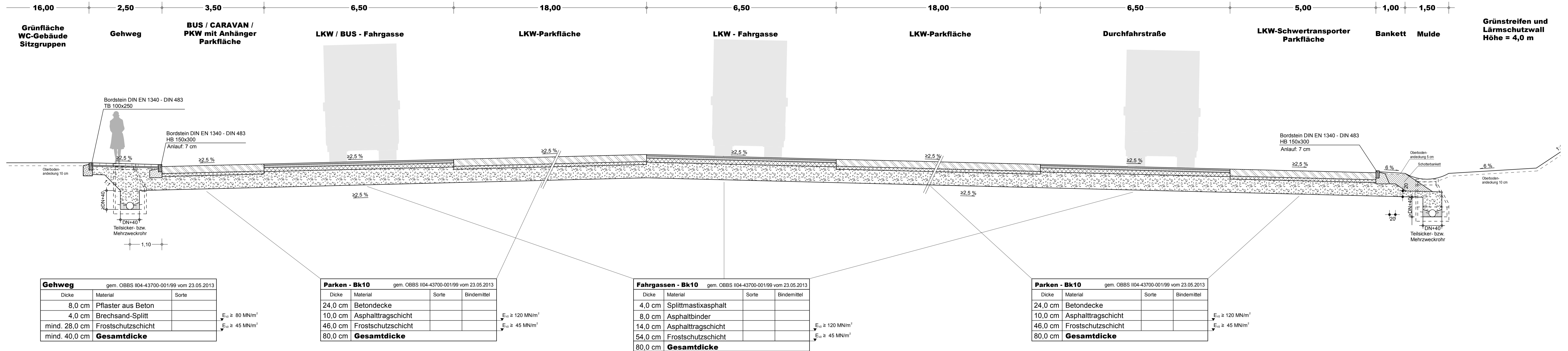
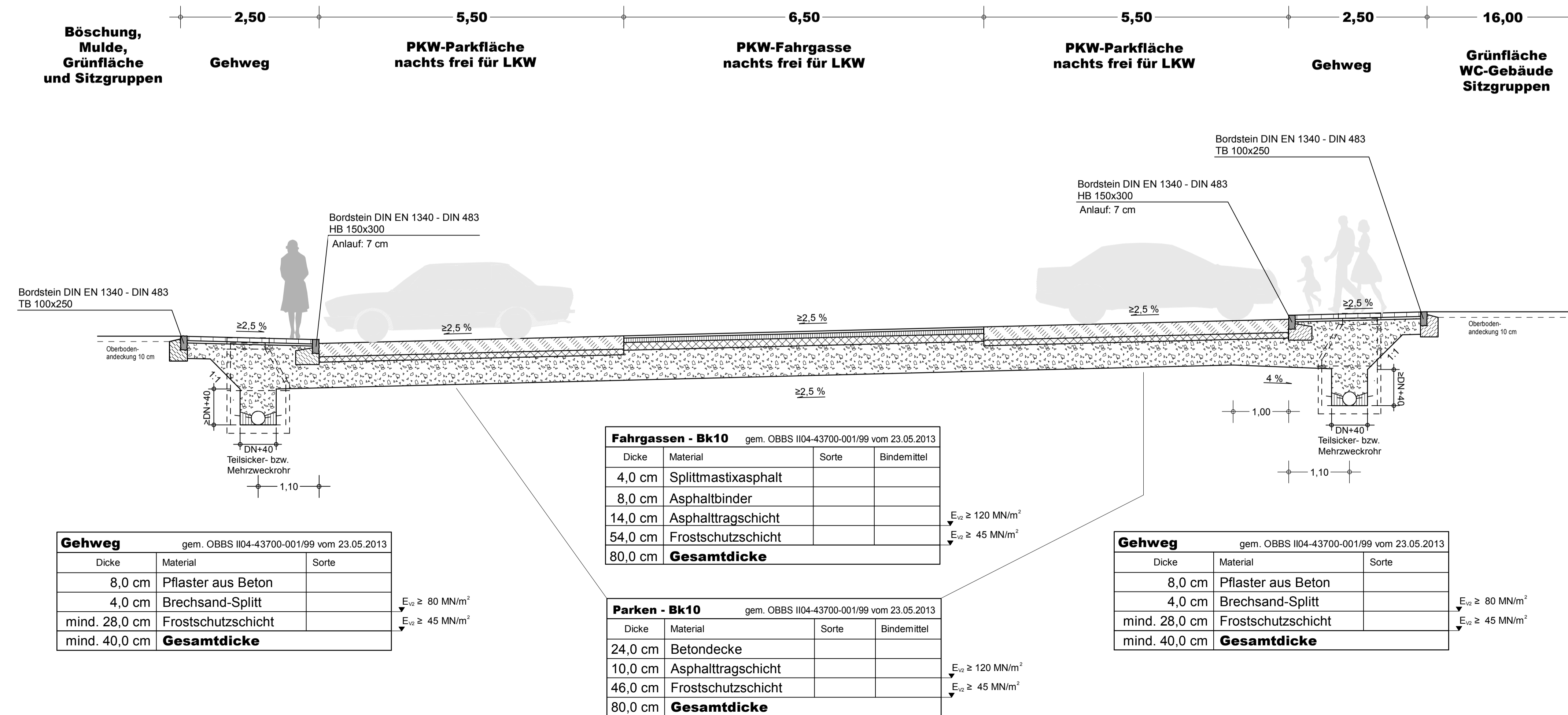


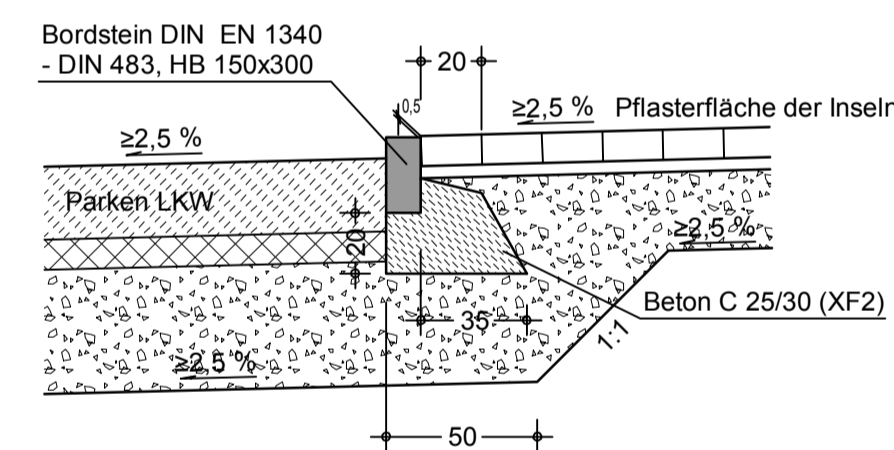
# Regelquerschnitt LKW-Parkplätze



# Regelquerschnitt PKW-Parkplätze

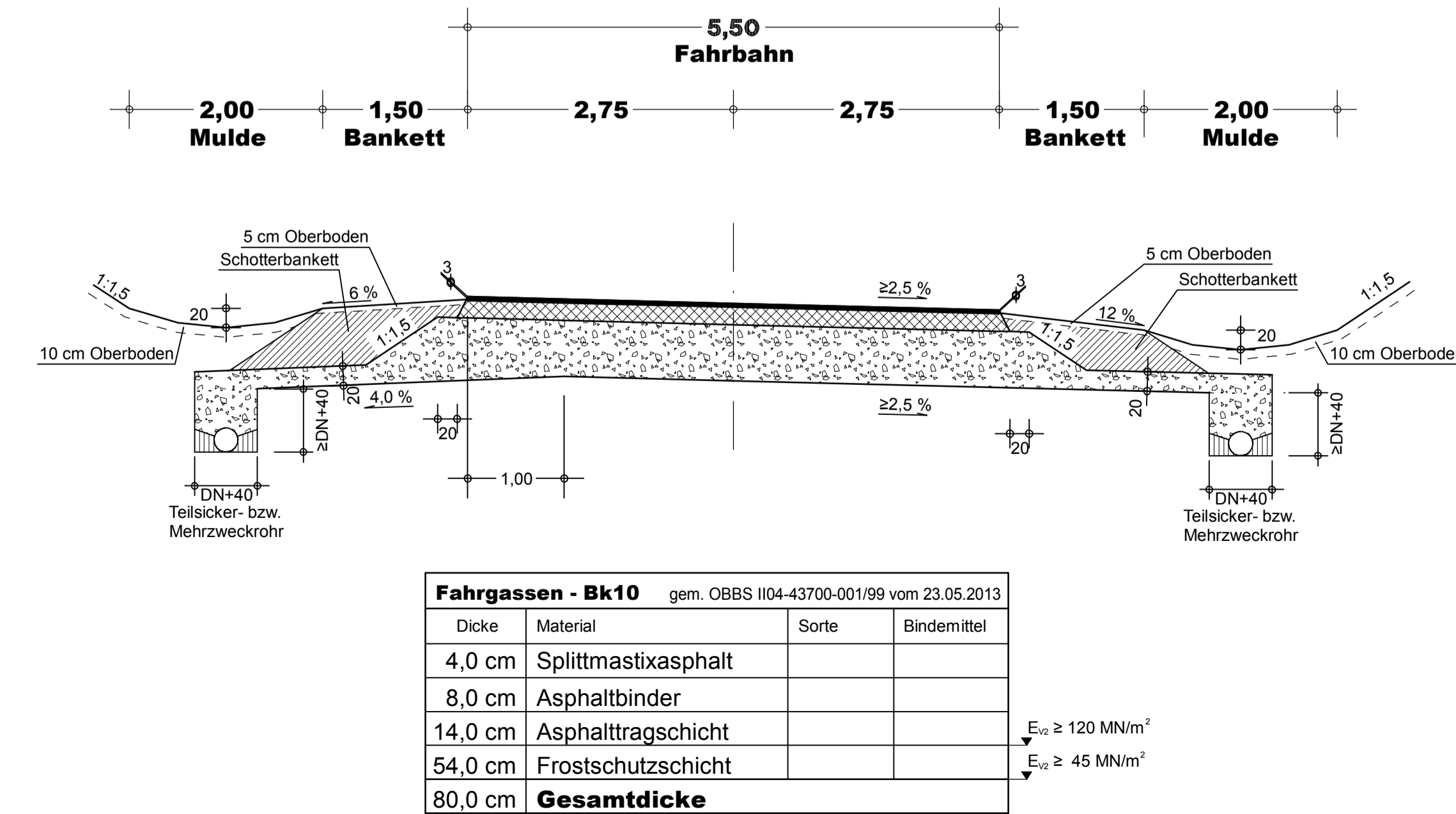


## Ausbildung der Rückenstütze im LKW-Bereich bei Inseln 1 : 25



Planstand: 26.10.2016

## Regelquerschnitt Zu- und Abfahrtsbereiche



Autobahndirektion Nordbayern  
 Dienststelle Bayreuth  
 Wittelsbacherring 15  
 95444 Bayreuth  
 Tel.: 0921/7560-0, Fax: 0921/7569-290, E-Mail: poststelle.distrib@dnb.bayern.de

bearbeitet: Gz. B32 Okt 2016  
 gezeichnet: Gz. HSP/Okt 2016  
 geprüft: Gz. B3 26.10.2016  
 PSP Nr.: B025.ABAPO026.00.E0.01  
 Projekt: BBAPO00\_PWC-Trockener-Hoe

Nr.	Art der Änderung	Datum	Zeichen

## FESTSTELLUNGSENTWURF

Straßenbauverwaltung Freistaat Bayern  
 Autobahndirektion Nordbayern  
 Straße / Abschn.-Nr. / Station: A9 / 380 / 9.103 - 13.723  
 PROJIS-Nr.:  

Unterlage / Blatt-Nr.: 14 / 2  
 Straßenquerschnitte  
 Ost- und Westseite PWC-Anlage  
 Maßstab: 1 : 50

BAB A 9 Berlin - Nürnberg  
 Neubau PWC - Anlage 319-1L und 319-1R  
 Betr.-km 315+800 bis Betr.-km 320+420

aufgestellt:  
 Autobahndirektion Nordbayern  
 Dienststelle Bayreuth  
 Bayreuth, den 28.10.2016