Lageausschnitt
M 1:500

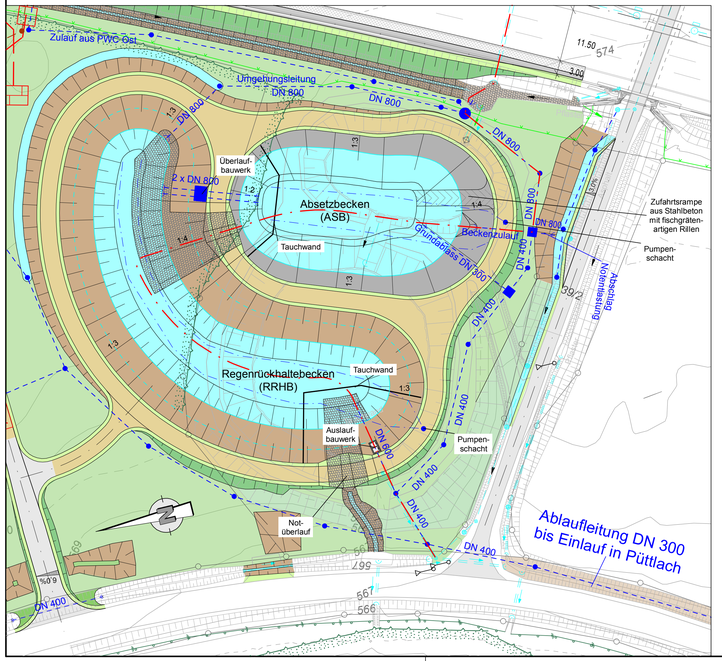

Längsschnitt Beckenanlage ASB und RRHB
M 1:250

Absetzbecken (ASB)

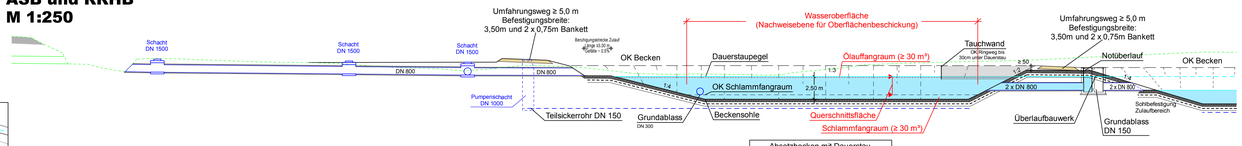

Absetzbecken mit Dauerstau, Schichtaufbau von oben nach unten: 25-30 cm Schutzbeton, 20-25 cm FSS, Dichtungsbahn, 20-25 cm FSS

Regenrückhaltebecken (RRHB)

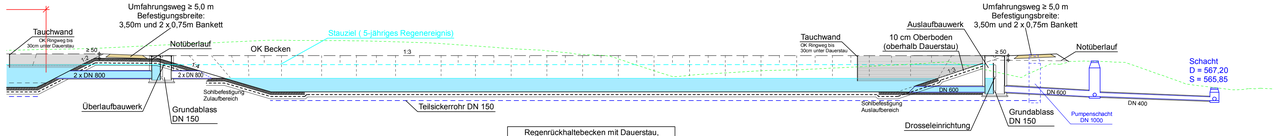

Regenrückhaltebecken mit Dauerstau, Schichtaufbau von oben nach unten: 30-35 cm FFS, Dichtungsbahn, 20-25 cm FFS

Detail Überlaufbauwerk
M 1:100

Draufsicht

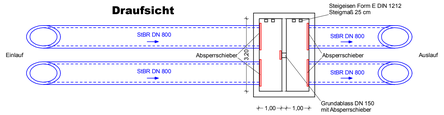

Längsschnitt

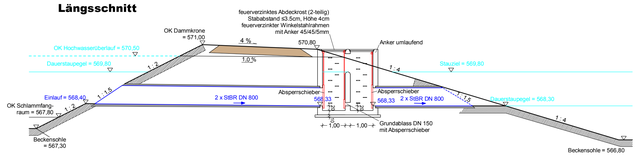

Detail Auslaufbauwerk
M 1:100

Draufsicht

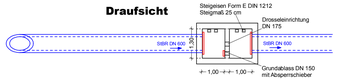

Längsschnitt

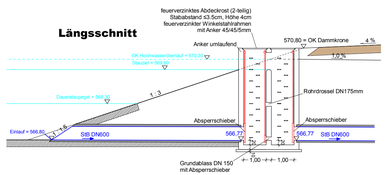

Detail Hochwasserüberlauf
M 1:100/200

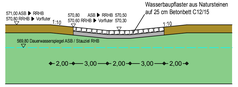

Planstand: 26.10.2016

Autobahndirektion Nordbayern
Dienststelle Bayreuth

Wittelsbacherring 15
95444 Bayreuth

Tel.: 0921/7569-0, Fax: 0921/7569-290, E-Mail: poststelle-dstbt@abdnb.bayern.de

bearbeitet:	Gz: B32	Okt. 2016	
gezeichnet:	Gz: HBP/Rb	Okt. 2016	
geprüft:	Gz: B3	26.10.2016	
	Gz:		
PSP Nr.:	B026.ABAP0026.00.E0.01		
Projekt:	BBAP2800_PWC-Trockauer-Hoe		

Nr.	Art der Änderung	Datum	Zeichen

FESTSTELLUNGSENTWURF

Straßenbauverwaltung Freistaat Bayern

Autobahndirektion Nordbayern

Straße / Abschn.-Nr. / Station: A9 / 380 / 9,103 - 13,723

PROJIS-Nr.:

Unterlage / Blatt-Nr.: 8 / 2

Entwässerungsmaßnahmen

Detailplan Absetz- und Regenrückhaltebecken RHB 83

Maßstab: 1: 500 / 250 / 100/200

BAB A 9 Berlin - Nürnberg
Neubau PWC - Anlage 319-1L und 319-1R
Betr.-km 315+800 bis Betr.-km 320+420

aufgestellt:
Autobahndirektion Nordbayern
Dienststelle Bayreuth

Pfeiffer, Baudirektor
Bayreuth, den 28.10.2016